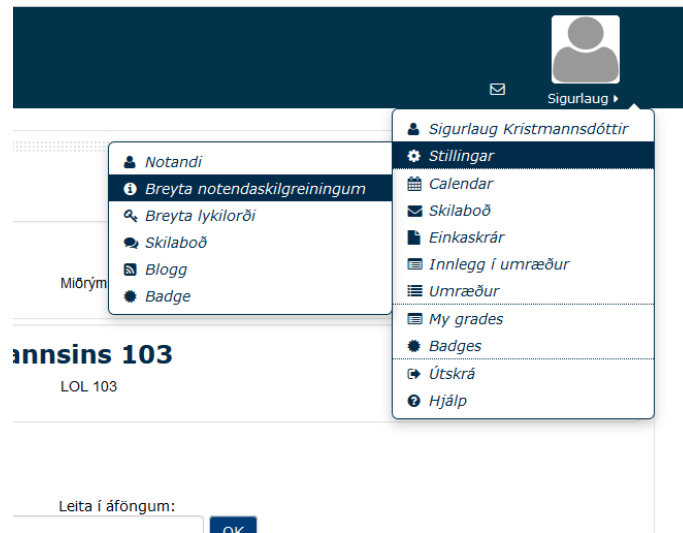
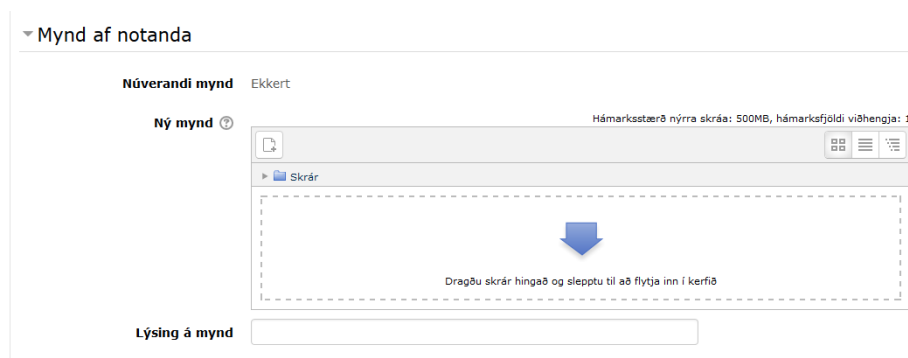


Hvernig get ég sett mynd af mér í Moodle?

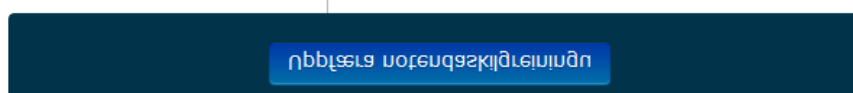
Smelltu á nafnið þitt undir myndinni í hægra horninu efst, smelltu á Stillingar og síðan á **Breyta notendaskilgreiningum**. Opnast þá síða þar sem þú getur breytt því hvernig nafnið þitt er skráð, skipt um netfang og sett inn mynd:



Á þessari síðu getur þú sett inn mynd af þér með því að draga hana að bláu pílunni:



Þegar þú hefur breytt notendaskilgreiningum þínum, þá þarftu að með því að smella á *Uppfæra notendaskilgreiningu*.



Gangi þér vell!

SK/September 2016