

Að taka þátt í umræðum í Moodle:

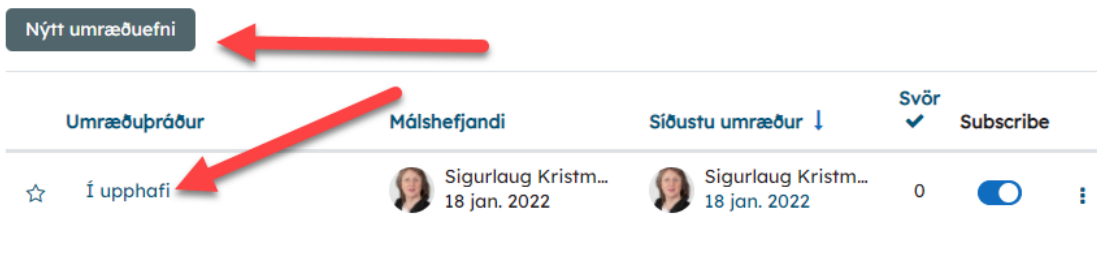
Táknið fyrir umræður í Moodle lítur svona út:





Og í áfanga kemur venjulega texti á eftir þessu tákni:

Umræður um námsefni

Með því að smella umræðutáknið, þá opnast umræðumappa. Athugaðu að allir sem eru í tilteknum áfanga geta lesið allt sem er skrifað í umræðumöppuna. Í umræðu möppunni getur þú annað hvort smellt á bréf sem þar er fyrir og svarað því, eða smellt á **Nýtt umræðuefni** og skrifað bréf þar:



Umræðuþráður	Málshefjandi	Síðustu umræður ↓	Svör ✓	Subscribe
☆ Í upphafi	 Sigurlaug Kristm... 18 jan. 2022	 Sigurlaug Kristm... 18 jan. 2022	0	<input checked="" type="checkbox"/>

Hér hefur innlegg í umræður verið opnað og smellt er á **Svara** sem er neðst í hægra horninu til að koma með sitt innlegg í umræðurnar:

Ef eitthvað er óljóst, skulið þið senda mér bréf hér í umræðunum, eða í póstinum. Athugið að allir geta lesið bréfin sem þið skrifið í umræðunum, en ef þið viljið senda mér einni bréf skulið þið gera það í póstinum. Hikið ekki við að senda mér bréf ef eitthvað er óljóst, því það er ósköp einmanalegt að vera fjarkennari ef ekki heyrir í fjarnemendum.

Bestu kveðjur til ykkar allra
Sigurlaug Kristmannsdóttir

[Svara](#)

Og hér er stofnaður nýr umræðuþráður, innlegg í umræður eru skrifuð þar sem stendur **Skilaboð**:

Nýtt umræðuefni

Viðfangsefni !

Skilaboð !

Málgrein B I ☰ ☰ 🔗 🗑️ 📎 😊 📺 📄

Slóð: p

Innlegg í umræðu Hætta við Ítarlegt

Með því að smella á **Ítarlegt**, þá er hægt að senda með skrá. Skráin er dregin að bláu pílunni og henni sleppt þar.

▼ **Nýtt umræðuefni þitt**

Viðfangsefni !

Skilaboð !

Málgrein B I ☰ ☰ 🔗 🗑️ 📎 😊 📺 📄

Slóð: p

Discussion subscription ?

Viðhengi ? Hámarksstærð nýrra skráa: Ótakmarkað, hámarksfjöldi viðhengja: 9

📄 ☰ ☰ 📁

📁 Skrár

↓

Dragðu skrár hingað og slepptu til að flytja inn í kerfið

Að lokum er smellt á **Innlegg í umræður**:

Innlegg í umræðu
Hætta við

Gangi þér vel!

SK/Janúar 2022